

## Hengelsport-Enquête 2003

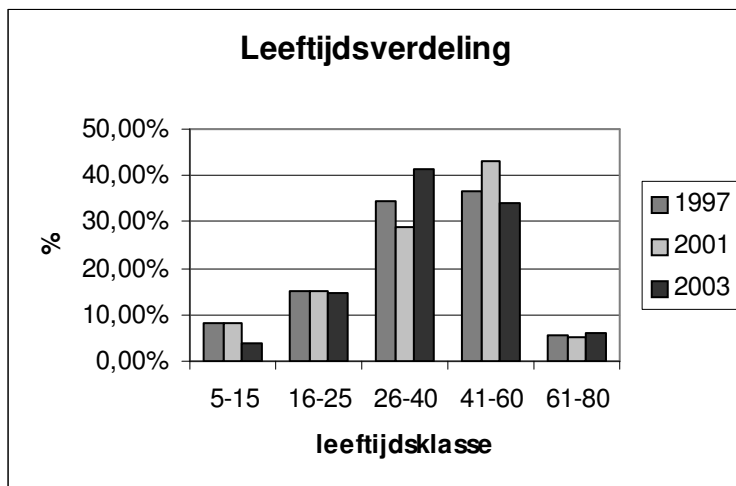
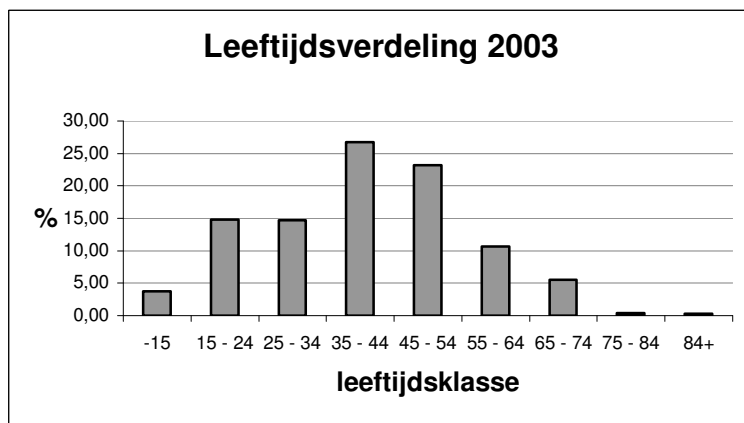
Tijdens Hengel Expo 2003 werden alle bezoekers geënquêteerd (ook de niet-Vlamingen). Nieuw was dat men ook het enquêteformulier via de website kon invoeren. Dit heeft niet alleen de toevloed aan formulieren verdubbeld, maar ook spectaculaire verschuivingen ten opzichte van eerdere enquêtes opgeleverd. Hier geven we enkel de gegevens van de Vlaamse hengelaars weer en waar mogelijk vergelijken ze met deze van 1977 en 2001.

### Wie is die Vlaamse Hengelaar?

**Man / vrouw : 95 / 5 %**

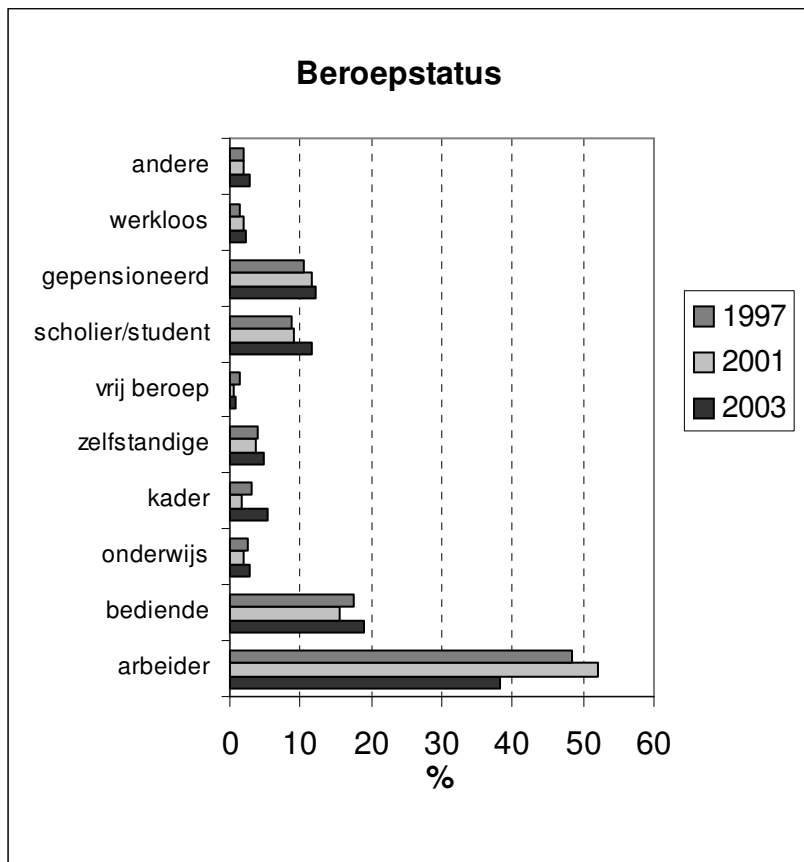
De hengelsport in Vlaanderen blijft overwegend een mannenzaak.

### Leeftijd



In 2003 behoorde 50% van de bezoekers tot de leeftijdsklasse 35-55 jaar, voornamelijk de groep van 25-40 jarigen was sterker vertegenwoordigd dan in de vorige edities. Weinig kinderen hebben echter deelgenomen aan de enquête in 2003.

## Beroepsstatus



In 2003 scoorden de arbeiders 38%, de bedienden 19%, gevolgd door gepensioneerden en studenten (elk ca. 12%). Ten opzicht van de vorige enquêtes daalde het % arbeiders en steeg vooral het aandeel van bedienden, studenten en kaderfuncties.

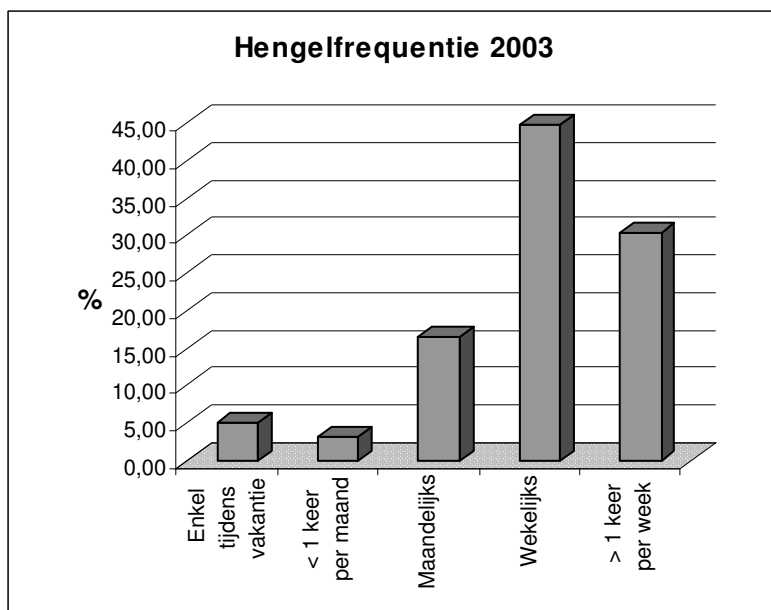
### Lid hengselclub ?

Liefst **69%** der geënquêteerden was lid van een hengselclub, eenzelfde waarde werd in 2001 genoteerd.

### Wedstrijdvissen?

Ongeveer **49 %** was actief wedstrijdvisser (50% in 2001), 22% nam sporadisch deel aan wedstrijden, 23% nooit.

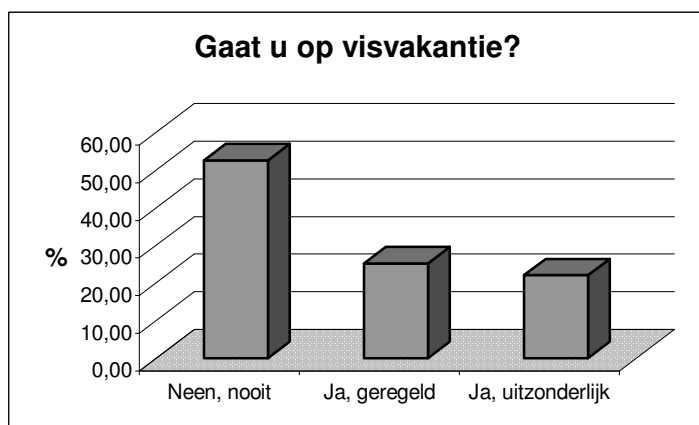
### Hoe vaak gaat U vissen?



De bezoekers van Hengel Expo zijn overwegend fanatieke hengelaars; bijna 45% vist wekelijks en 30% meerdere keren per week. Ongeveer 8% zijn gelegenheidsvissers die maximaal 10-tal visbeurten per jaar beleven, mogelijk wegens tijdsgebrek.

In 1997/2001 scoorde 48% méér dan 50 visbeurten per jaar en ging 40% 20 à 50 maal per jaar vissen.

### Visvakantie buitenland?

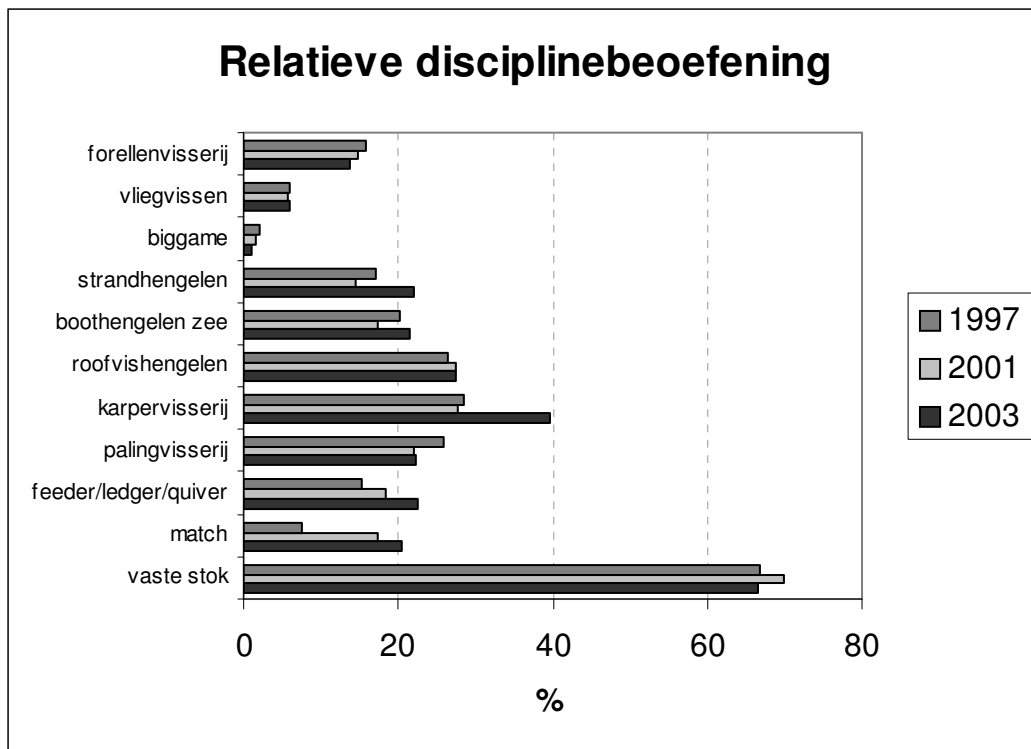


Ongeveer 47% neemt wel eens een visvakantie in buitenland, waarvan 25% geregeld. Frankrijk en Nederland (in Andere) scoren de hoogste percentages.

Frankrijk	Scandinavië	Ierland	Oost-Europa	Noord-Amerika	Andere:
38,20	13,52	13,09	1,93	0,86	32,40

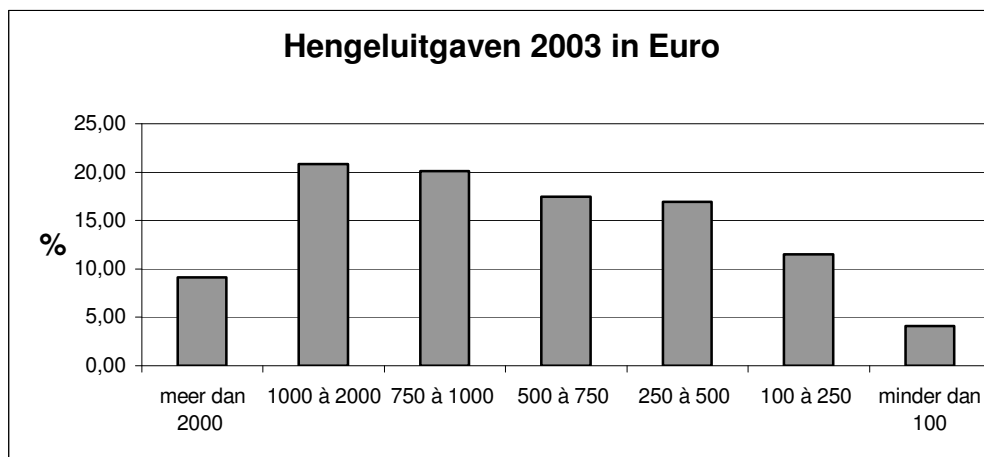
### Welke hengeldiscipline(s) ?

De gemiddelde Vlaamse hengelaar beoefent nu gemiddeld **2,8 disciplines** (2,4 in 1997/2001). Vaste stok scoort het hoogst met ca. 66 % der ondervraagde hengelaars, gevolgd door karpervissen (ca. 40%) en roofvissen (ca. 27%). Boot-, Strand-, Paling-, Match- en Feederhengelen scoren allen iets méér dan 20%.



In de klassieke zoetwatervisserij verliest de vaste stok beoefenaars aan de match- en feedervisserij. De **karpervisserij** is ongetwijfeld de **grootste stijger**, maar ook de boot- en strandvisserij zitten in de lift.

### Hoeveel spendeert U jaarlijks aan de hengelsport?



De Vlaamse hengelaar spendeert in 2003 gemiddeld **911,5 euro per jaar** aan zijn sport, hetgeen een forse stijging is ten opzicht van 2001 (607,3 euro).

### Besluit:

Zoals uit de vorige enquêtes is gebleken heeft de Hengel Expo enquête een goed beeld van de fervente hengelaar (40%), minder van de modale hengelaar (40%), maar is ze helemaal niet representatief voor de gelegenhedvisser (20%).

Van alle Vlaamse hengelaars (minstens 175.000) is immers maar 1/3 aangesloten bij een visclub en slechts 1/4 wedstrijdvisser.

Deze enquête staft echter de ontwikkelingen die we laatste jaren waarnemen.

**De Vlaamse hengelaar gaat meer en meer hengeldisciplines beoefenen, waarbij de karpervisserij de snelst groeiende tak is, en gaat hierdoor meer en meer centen spenderen aan zijn hobby.**

De totale omzet en werkgelegenheid die in Vlaanderen door de hengelsport wordt gegenereerd, komt daarmee op minstens 160 miljoen euro, wat circa. 950 mensen werk zou opleveren.

Dr. M. Coussement